

حكاية الصناعة في المملكة العربية السعودية السنة المنظورة ٢٠٢٥



فبراير ٢٠٢٥



تمتلك المملكة العربية
السعودية جميع الإمكانيات
اللازمة للوصول إلى اقتصاد
صناعي تنافسي ومستدام،
بدءاً من المواهب الشابة
الطموحة، والموقع الجغرافي
المتميز، والموارد الطبيعية
الغنية، والشركات الصناعية
الوطنية الرائدة



صاحب السمو الملكي الأمير محمد بن سلمان بن عبد
العزیز آل سعود ولي العهد ورئيس مجلس الوزراء
محمد بن سلمان بن عبد العزيز آل سعود



نيك ويتفورد
نائب الرئيس الأول

"لا تعكس التجمعات الصناعية
في المملكة مجرد تركيز جغرافي
فحسب، بل تمثل استراتيجية منسقة
لمواءمة سلاسل التوريد والتكنولوجيا
وتدفقات الاستثمار. ويعمل كل
مركز الآن كمحفز للنمو الصناعي
المستدام والقدرة التنافسية
الإقليمية".

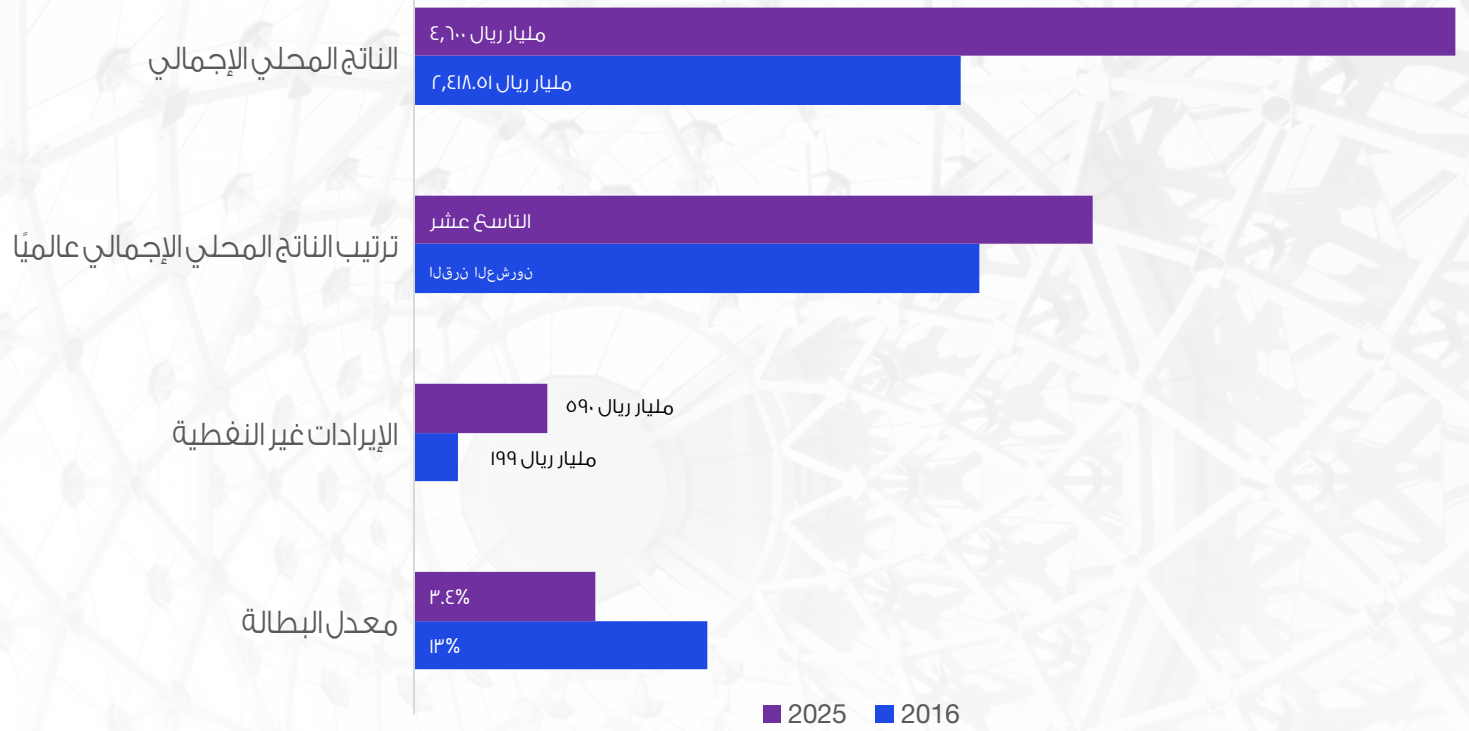
النمو الصناعي والتحول

في ظل رؤية ٢٠٣٠

السنة المنظورة: ٢٠٢٥

التحول الاقتصادي الكلي يدعم التوسع الصناعي في إطار رؤية ٢٠٣٠

المملكة العربية السعودية: لمحة حول النمو



لم يقتصر هذا التطور الكلي على النمو الإجمالي فحسب، بل هيأ الظروف اللازمة لتوسيع نطاق الصناعة، فارتفع الإيرادات غير النفطية واستقرارها يعزز قدرة الحكومة على الاستثمار في البنية التحتية الداعمة، كالمدن الصناعية والمرافق العامة والطرق والموانئ وممرات الخدمات اللوجستية، وهي متطلبات أساسية للتنمية الصناعية. كما أن تحسن فرص العمل يدعم وجود كوادر صناعية مؤهلة، في حين أن زيادة الاستقرار الاقتصادي يقلل من المخاطر التي تواجه المستثمرين من القطاع الخاص الذين يستثمرون في مشاريع تصنيعية طويلة الأجل

وبحلول عام ٢٠٢٥، سيتضح الأثر الإجمالي، فقد دعمت الإصلاحات الكلية لرؤية ٢٠٣٠ النمو الصناعي المستدام، وساهمت في تحويل الطموحات السياسية إلى طاقة تشغيلية، وعززت التصنيع كركيزة أساسية لنموذج النمو المتنوع في المملكة العربية السعودية

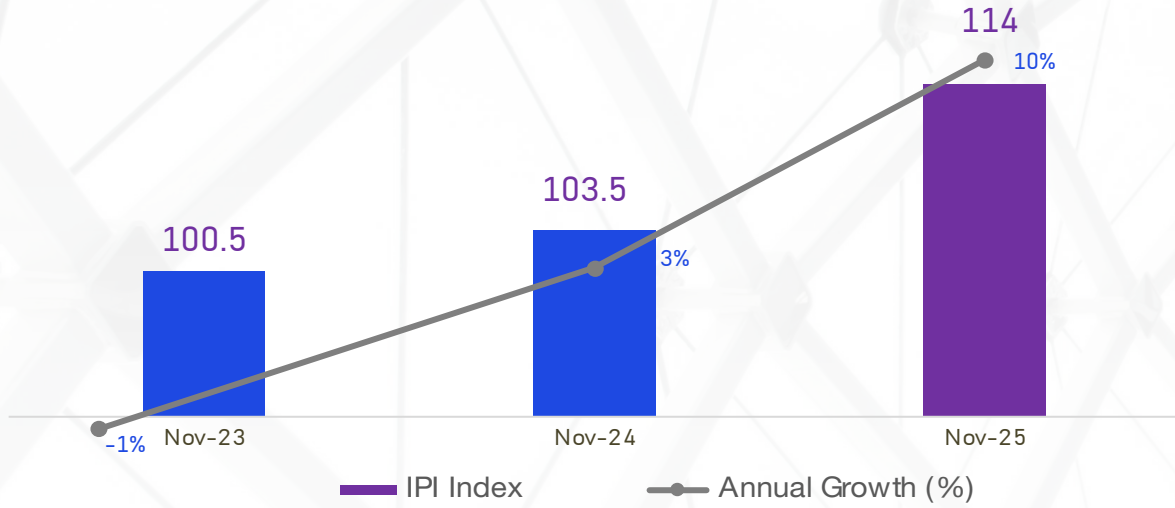
منذ إطلاق رؤية ٢٠٣٠ في عام ٢٠١٦، تعزز الوضع الاقتصادي الكلي للمملكة العربية السعودية بشكل ملحوظ، مما وفر أساساً متيناً للتصنيع. ويعكس الارتفاع الكبير في الناتج المحلي الإجمالي الاسمي قاعدة اقتصادية أوسع لدعم الطلب المحلي، وتكوين رأس المال، والاستثمار الصناعي. كما يعزز تحسن ترتيب المملكة في الناتج المحلي الإجمالي العالمي ثقلها الاقتصادي المتنامي، وهو أمر بالغ الأهمية لتعزيز مكانتها التصديرية، وتكامل سلاسل التوريد لديها، وقدرتها على استقطاب المصنعين الدوليين والشركاء لتقنيين

في الوقت نفسه، يشير ارتفاع الإيرادات غير النفطية إلى تحول هيكلي في النموذج المالي، مما يقلل الاعتماد على دورات النفط ويعزز قدرة الحكومة على تخطيط وتمويل البرامج الصناعية متعددة السنوات. كما يبرز انخفاض معدل البطالة زيادة استيعاب العمالة واتساع قاعدة الأنشطة غير النفطية التي تدعم التوسع الصناعي

شهد النشاط الصناعي نمواً ملحوظاً في عام ٢٠٢٥، مما يمثل تحولاً واضحاً عن التباطؤ الدوري الذي شهده في السنوات السابقة. فبعد فترة من التصحيح مدفوعة بعودة أسواق النفط إلى وضعها الطبيعي والتعديلات العالمية، استعاد القطاع الصناعي زخمه، مدعوماً بجهود التنويع وتحسن ظروف الطلب

شهد مؤشر الإنتاج الصناعي ارتفاعاً ملحوظاً. ويعود هذا الانتعاش إلى نمو قطاع التعدين ومستخرجات المحاجر بنسبة ١٢.٦%، مدعوماً بمتوسط إنتاج النفط الخام البالغ ١٠.١ مليون برميل يومياً. كما شهد قطاع التصنيع نمواً بنسبة ٨.١%، مدفوعاً بمنتجات البترول المكررة (+١٤.٥%) والمواد الكيميائية (+١٠.٩%)، مما يدعم توقعات أكثر إيجابية حتى عام ٢٠٢٦.

مؤشر الإنتاج الصناعي: النمو السنوي



يعد مؤشر مديري المشتريات مؤشراً استشرافياً للنشاط الصناعي، حيث يرصد التغيرات في الإنتاج والطلبات الجديدة وثقة الأعمال في قطاعات التصنيع والقطاعات ذات الصلة

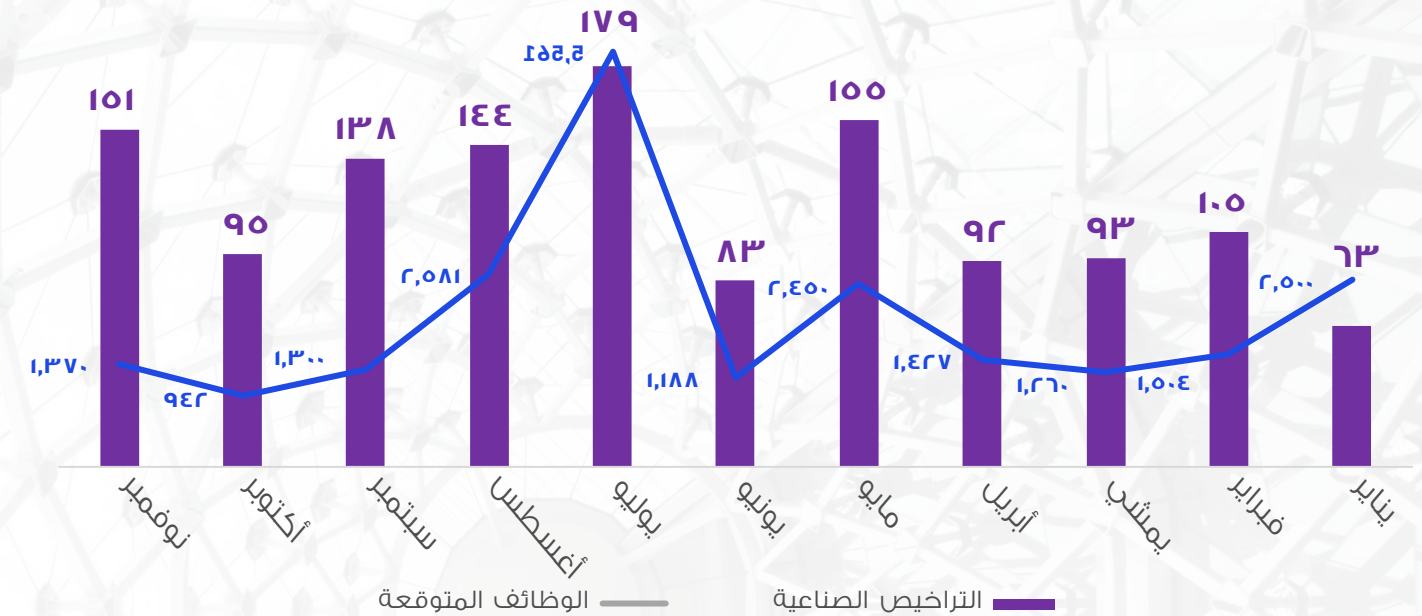
في عام ٢٠٢٥، أكد مؤشر مديري المشتريات في ديسمبر البالغ ٥٧.٤ استمرار التوسع في النشاط غير النفطي، بما يتماشى مع الانتعاش في الإنتاج الصناعي ويعزز قوة الانتعاش الصناعي

مؤشر مديري المشتريات (مقارنة بالعام السابق - ديسمبر)



النمو الصناعي والتحول في ظل رؤية ٢٠٣٠ السنة المنظورة: ٢٠٢٥

التراخيص الصادرة عن وزارة الصناعة والثروة المعدنية في ٢٠٢٥

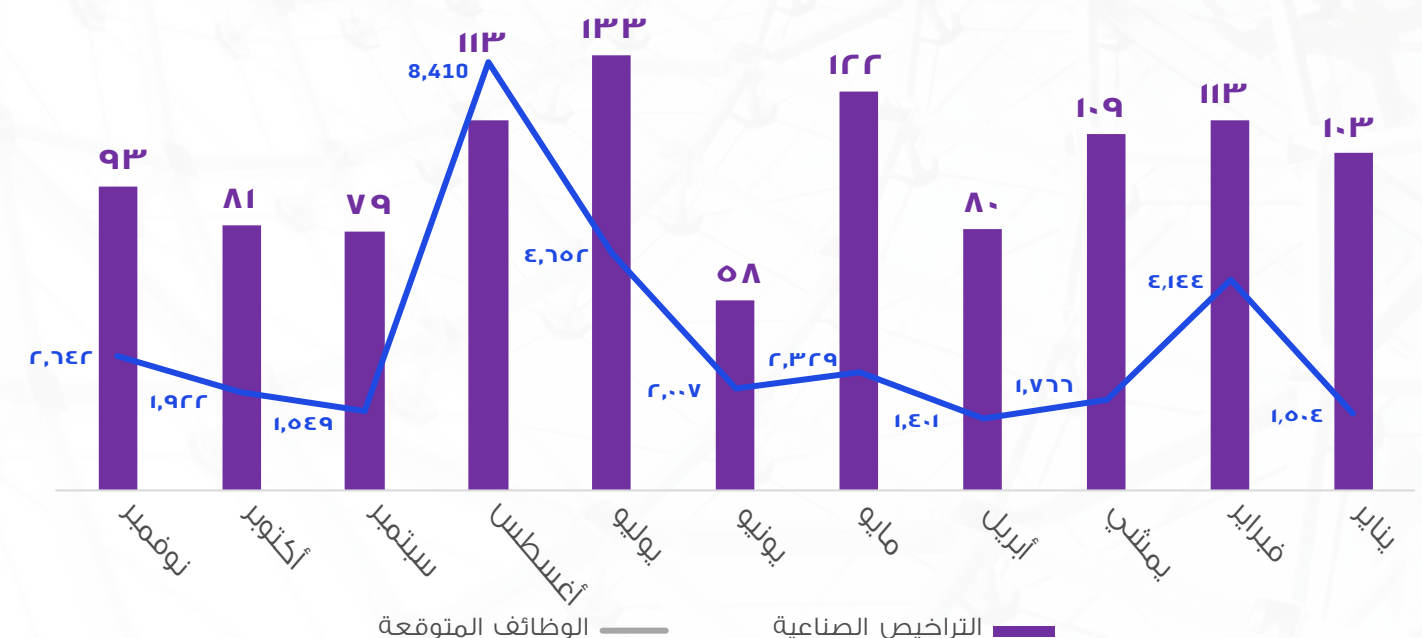


المصدر: وزارة الصناعة والثروة المعدنية

يبرز التحويل المطرد للتراخيص إلى مصانع عاملة فعالية تنفيذ السياسات. وتشير هذه الاتجاهات مجمعة إلى أن النمو الصناعي في عام ٢٠٢٥ لم يكن مدفوعاً فقط بالتزامات الاستثمار الجديدة، بل أيضاً بالإنجازات الملموسة على أرض الواقع، مما عزز الزخم في إطار رؤية ٢٠٣٠

حظي النشاط الصناعي في عام ٢٠٢٥ بدعم قوي ومستمر في مجال التراخيص الصناعية وتأسيس المصانع. ويعكس إصدار التراخيص الصناعية بشكل منتظم طوال العام استمرار ثقة المستثمرين، ووضوح السياسات، والرغبة المتواصلة في توسيع قطاع التصنيع في جميع أنحاء المملكة


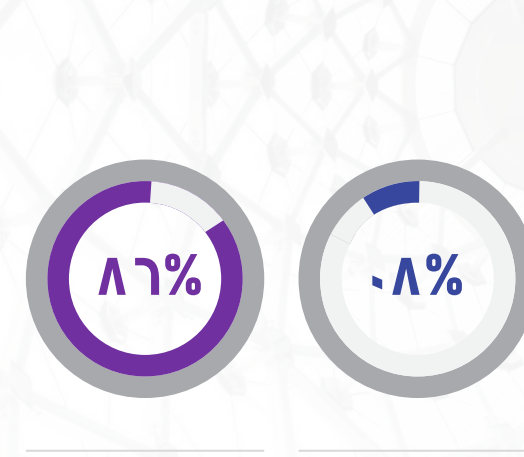
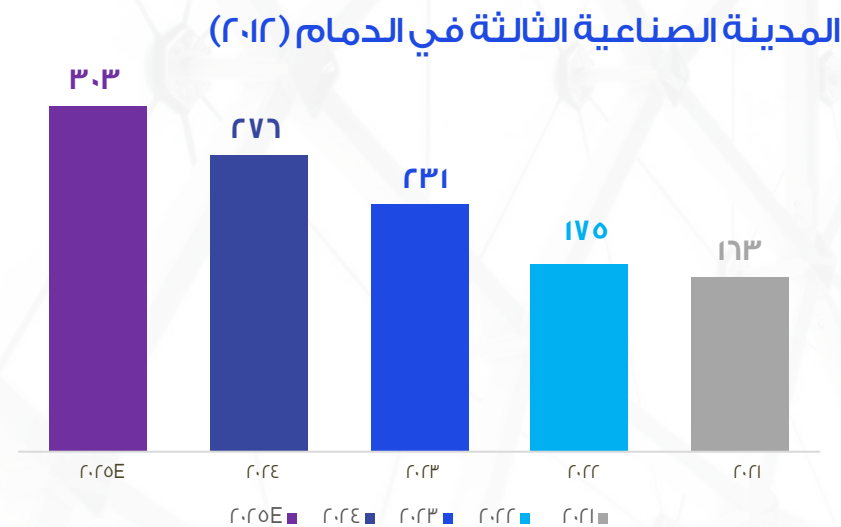
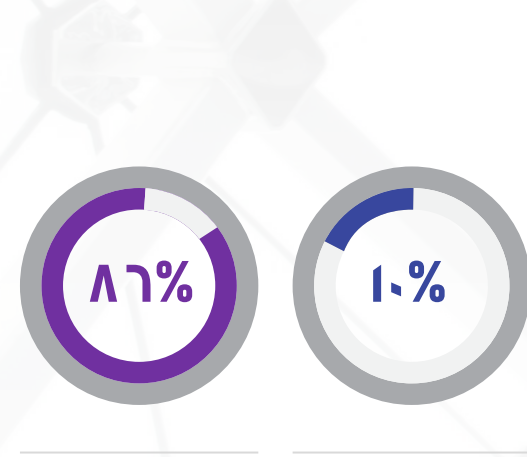

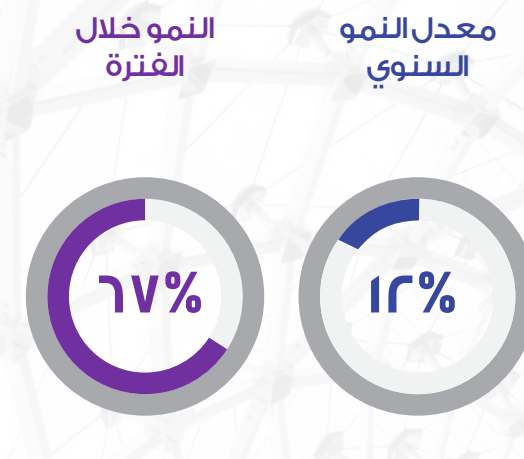
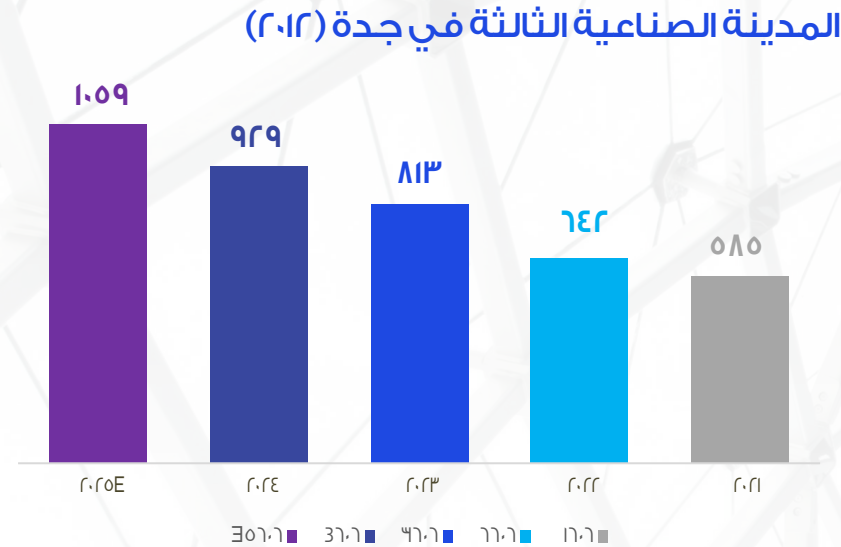
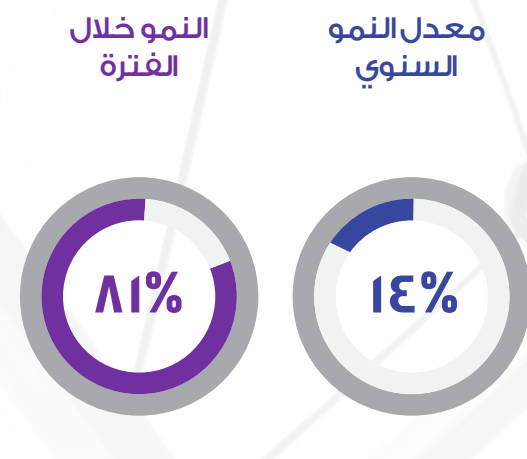
المصانع التي بدأت الإنتاج في ٢٠٢٥



المصدر: وزارة الصناعة والثروة المعدنية

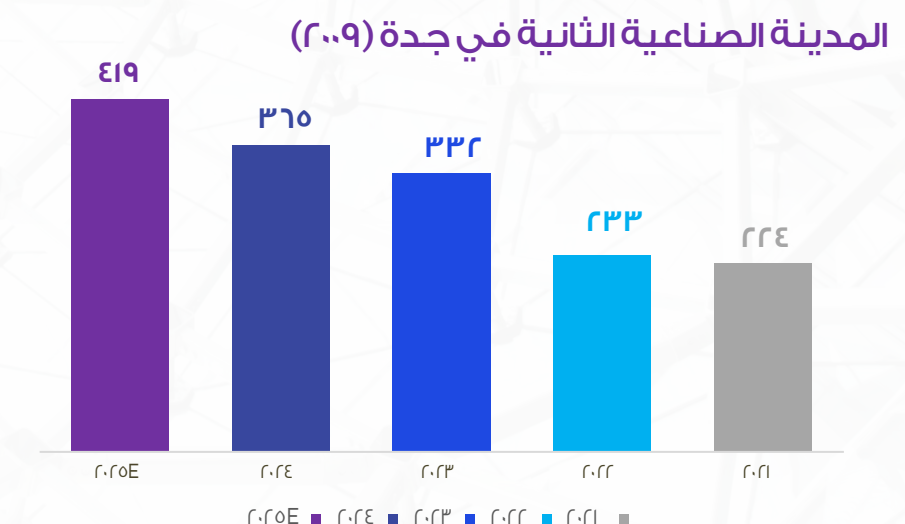
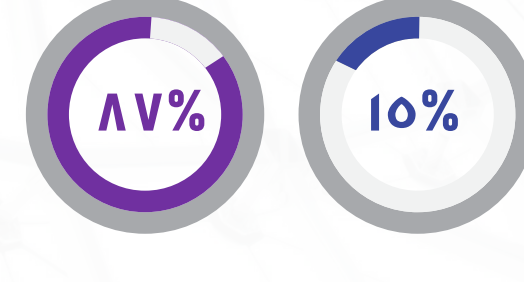
النمو الصناعي والتحول في ظل رؤية ٢٠٣٠

التركيز على المدن الصناعية الرئيسية الرائدة في التنمية الصناعية




بدلاً عن تركيز النمو في ممر واحد، يشير نمط التوسع إلى مشهد صناعي مترابط بشكل متزايد، حيث تتوسع مدن متعددة بالتوازي، مما يعزز القدرة الوطنية، ويقلل من الاعتماد الإقليمي، ويعزز المرونة الصناعية بشكل أعمق في جميع أنحاء المملكة في إطار رؤية ٢٠٣٠

يعكس النمو الصناعي في هذه المدن مزيجاً من مزايا الريادة، وجاهزية البنية التحتية، واستمرار طلب المستثمرين، بدلاً عن التوسع المنعزل والطارئ. وقد استثمرت المدن ذات النظم الصناعية الراسخة في استقطاب مصانع جديدة، مستفيدة من المرافق القائمة، والترابط اللوجستي، وتأثيرات التكتلات التي تسهل دخول المصنّعين إلى السوق



توجهات الصناعة



النمو الصناعي والتحول في ظل رؤية ٢٠٣٠

السنة المنظورة: ٢٠٢٥

التصنيع ذو القيمة المضافة يقود الزخم الصناعي

الأوصاف	مؤشر الإنتاج الصناعي			التغيير	
	نوفمبر ٢٠٢٣	نوفمبر ٢٠٢٤	نوفمبر ٢٠٢٥	التغيير السنوي (٢٠٢٤ - ٢٠٢٥)	التغيير السنوي (٢٠٢٣ - ٢٠٢٤)
صناعة الكيماويات والمنتجات الكيماوية	١١١.٣	١١٥.٦	١٢٨.٢	٣.٩%	١١.٩%
صناعة المنتجات الغذائية	١١١.٧	١١٧.١	١٢٠.٧	٤.٨%	٣.١%
صناعة المواد غير المعدنية	١٢٧.٢	١٣٦.٣	١٤٣.٤	٧.٢%	٥.٢%
صناعة المعادن الأساسية	١١٧	١٢١.٨	١١٥.٨	٤.١%	-٥.٠%
صناعة المشروبات	١٣٩.٥	١٣٦.٧	١٣٨.١	-٢.٠%	١.١%
صناعة الورق والمنتجات الورقية	١٣١.٤	١٤٢.٣	١٥٢.٦	٨.٣%	٧.٢%
صناعة الأجهزة الكهربائية	١٣٠.٤	١٤٢.٧	١٤١.١	٩.٤%	-١.١%
صناعة الأثاث	٩٠.٦	٩٢.٩	٩٢.٦	٢.٥%	-٠.٣%
النشاطات الاقتصادية الأخرى	١٣٨	١٤٢.١	١٤٤.٦	٣.٠%	١.٨%

المصدر: الهيئة العامة للإحصاء، إنسايتس

في الوقت نفسه، كان أداء الصناعات الثقيلة والأكثر دورية متبايناً، مما يشير إلى استمرار التعافي بعد توسعات الطاقة الإنتاجية السابقة وتعديلات الطلب الخارجي. ويشير الاتجاه العام إلى نضوج القاعدة الصناعية، حيث أصبح النمو مدفوعاً بشكل متزايد بالكفاءة، وتحسين مزيج المنتجات، والتكامل في المراحل اللاحقة من سلسلة التوريد، مما يعزز التقدم الهيكلي للتصنيع في إطار رؤية ٢٠٣٠ بدلاً من الاعتماد على نمو حجم الإنتاج على المدى القصير فقط

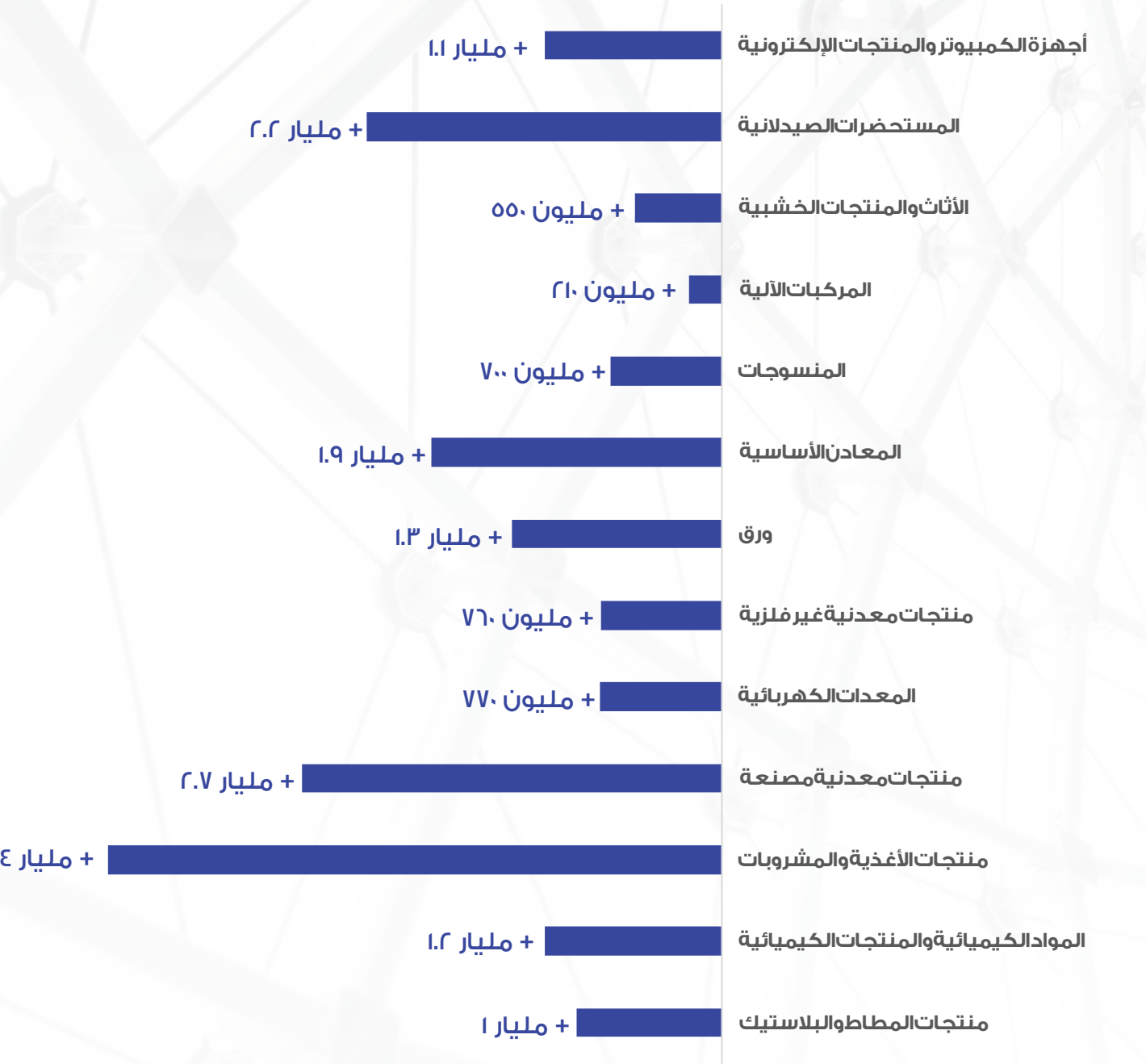
يبرز الأداء القطاعي، كما يتضح من مؤشر الإنتاج الصناعي، تعزيزاً واسع النطاق للنشاط التصنيعي في عام ٢٠٢٥، مع تركز الزخم في قطاعات القيمة المضافة والقطاعات اللاحقة. وواصلت قطاعات الكيماويات، وتصنيع الأغذية، والمنتجات الورقية، وبعض الصناعات الموجهة للمستهلكين، نموها، مما يدل على قوة الطلب المحلي وتحسن تكامل سلسلة التوريد. ويؤكد هذا النمط تحولا تدريجيا نحو تصنيع أكثر تنوعاً وارتباطاً بالاستهلاك، بدلاً عن الاعتماد على مجموعة محدودة من المنتجات الصناعية

التصنيع ذو القيمة المضافة يقود الزخم الصناعي

يشير مزيج الاستثمارات إلى تركيز قوي على الصناعات التحويلية ذات القيمة المضافة، والمدفوعة بالاستهلاك، والتصنيع في المراحل اللاحقة، مما يعكس الثقة في الطلب المحلي وإمكانات التوطين

يعزز هذا النمط التحول نحو نمو صناعي متنوع يركز على سلاسل إمداد مرنة بدلاً من الاعتماد على القدرة الإنتاجية العالية في المراحل الأولية فقط

حجم الاستثمار (ريال سعودي)



المصدر: مدن، انسايتس

التقدم بالأرقام (المدن الصناعية التي تسيطر عليها "مدن")



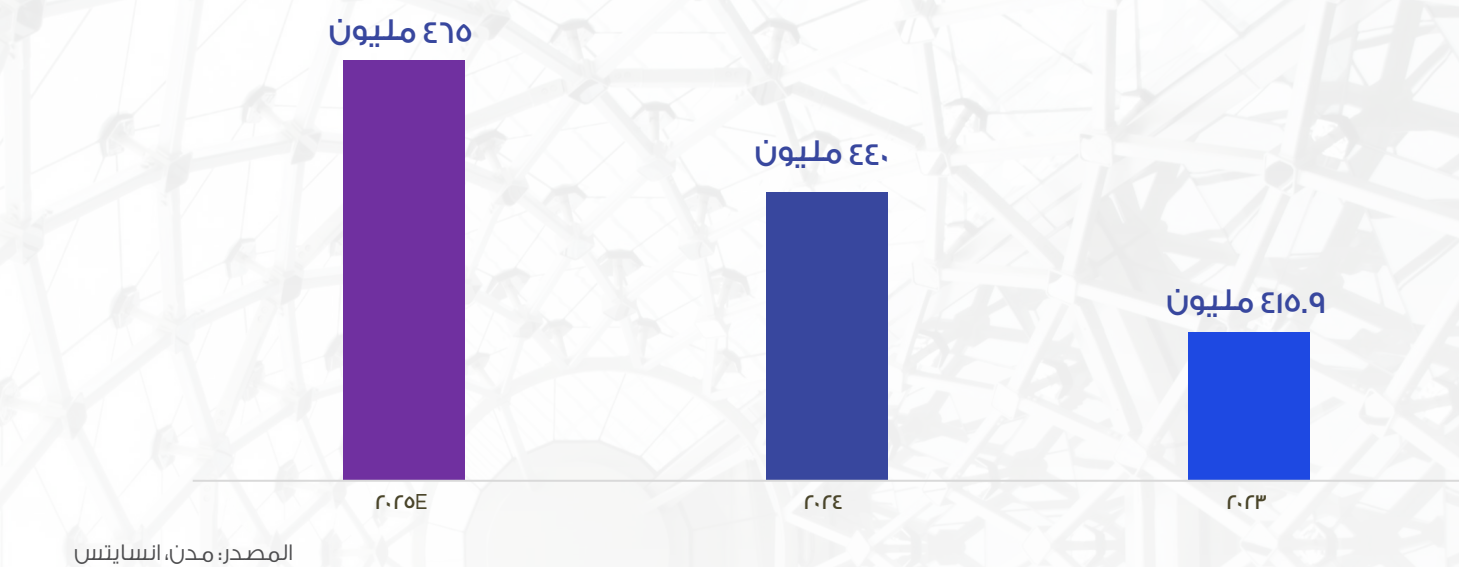
النمو الصناعي والتحول

في ظل رؤية ٢٠٣٠

السنة المنظورة: ٢٠٢٥

تزايد ثقة رأس المال الخاص في المدن الصناعية

حجم الاستثمار غير الحكومي التراكمي (بالريال السعودي)

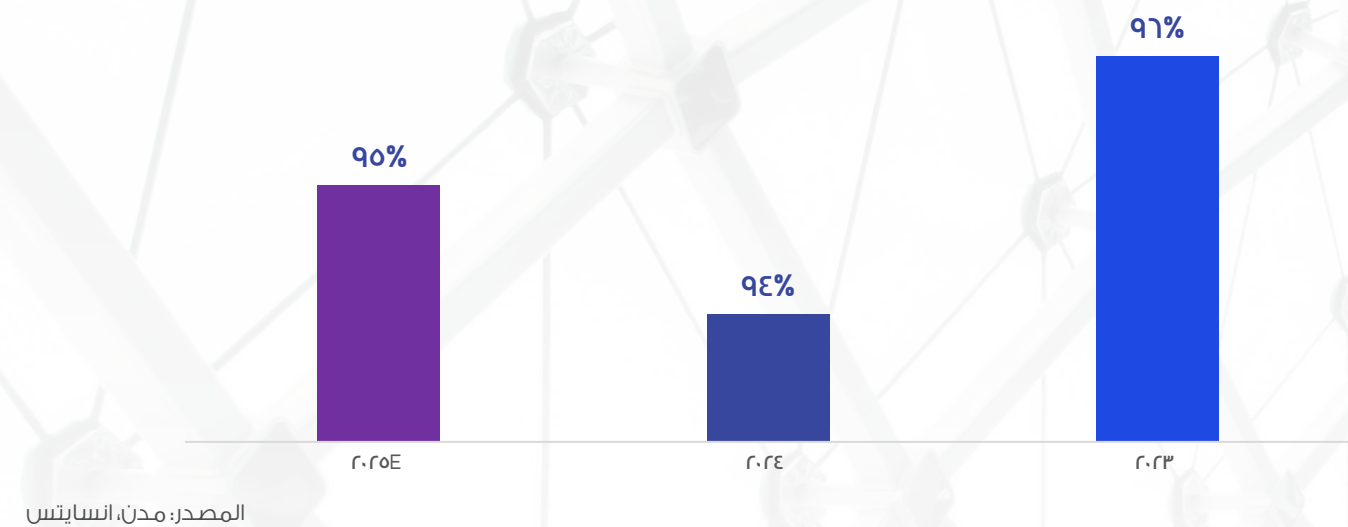


يبرز الارتفاع المستمر في إجمالي استثمارات القطاع الخاص ثقة القطاع الخاص المتزايدة في المدن الصناعية بالمملكة العربية السعودية، وجاذبية النظام البيئي الصناعي على المدى الطويل. ويعكس هذا التدفق المستمر لرؤوس الأموال تحسن وضوح السياسات، وجاهزية البنية التحتية، وتوسع نطاق الفرص الصناعية واللوجستية المجدية في جميع أنحاء المملكة

في الوقت نفسه، يشير الاتجاه التصاعدي في رضا المستثمرين إلى تحسينات ملموسة في تقديم الخدمات، والعمليات التنظيمية، وظروف التشغيل العامة في المدن الصناعية. ويشير ارتفاع حجم الاستثمارات ومستويات الرضا مجتمعة إلى وجود منصة صناعية أكثر نضجاً وتوجهاً نحو التنفيذ، قادرة بشكل متزايد على جذب رؤوس الأموال الخاصة طويلة الأجل والاحتفاظ بها في إطار رؤية ٢٠٣٠

الانضباط في التنفيذ والاستعداد الرقمي في المدن الصناعية

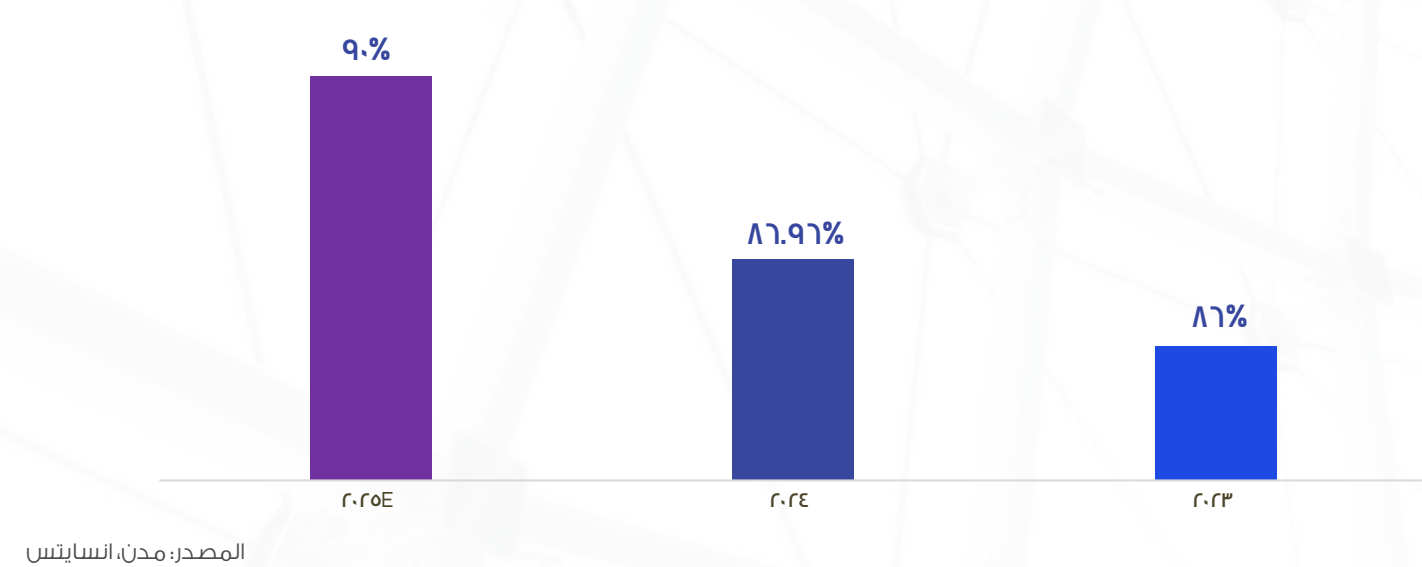
نسبة المشاريع الجارية داخل المدن الخاضعة لسيطرة هيئة المدن والمناطق الاقتصادية الخاصة "مدن" المتوافقة مع الخطة التنفيذية للهيئة



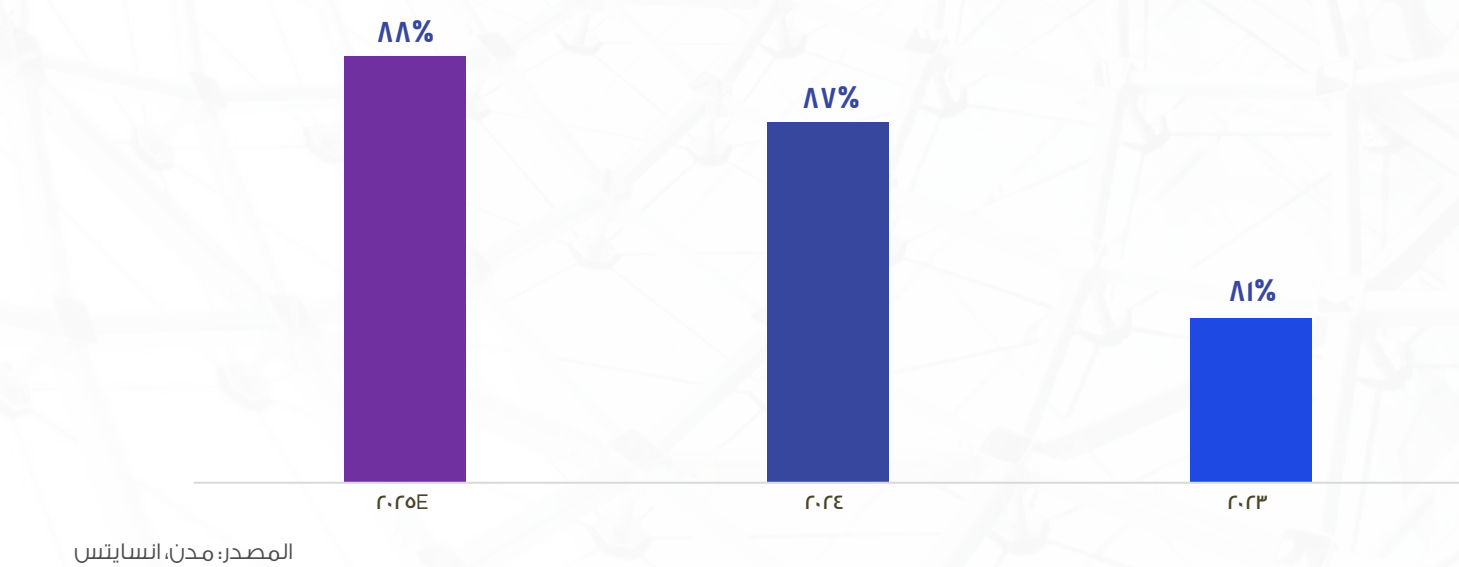
يبرز الالتزام العالي بخطط التنفيذ المعتمدة في المدن الصناعية الخاضعة لسيطرة هيئة المدن والمناطق الاقتصادية الخاصة "مدن" الانضباط القوي في التنفيذ، والإشراف الفعال، والتنفيذ المتسق للمشاريع. وهذا يعزز الموثوقية التشغيلية، ويقلل من مخاطر التنفيذ، ويدعم تحويل الاستثمارات الصناعية إلى طاقة تشغيلية في الوقت المناسب.

يعد مؤشر مديري المشتريات مؤشراً استشرافياً للنشاط الصناعي، حيث في الوقت نفسه، يعكس ارتفاع مستوى الالتزام بمعايير التحول الرقمي تحسناً في الحوكمة، وتكامل البيانات، وكفاءة العمليات عبر مختلف المنصات الصناعية. ويشير كل من الانضباط في التنفيذ والجاهزية الرقمية إلى بيئة صناعية أكثر نضجاً وقابلية للتوسع، قادرة على دعم النمو الصناعي المستدام في إطار رؤية ٢٠٣٠، حيث يرصد التغيرات في الإنتاج والطلبات الجديدة وثقة الأعمال في قطاعات التصنيع والقطاعات ذات الصلة

درجة الامتثال لمعايير التحول الرقمي لهيئة المدن والمناطق الاقتصادية الخاصة "مدن"



معدل رضا مستثمري "مدن"



المملكة على أتم الاستعداد
لتبني مفهوم المدن الصناعية
الذكية. ونؤمن بأن الطريق إلى
تحقيق فرص المدن الصناعية
الذكية يبدأ برؤية واضحة
وقيادة حكيمة. وقد حددت
الاستراتيجية الوطنية للصناعة،
إلى جانب استراتيجيات التعدين
والتوطين والتصدير، المسار
الأمثل للمملكة



معالي بندرين إبراهيم
وزير الصناعة والثروة المعدنية المملكة العربية
السعودية



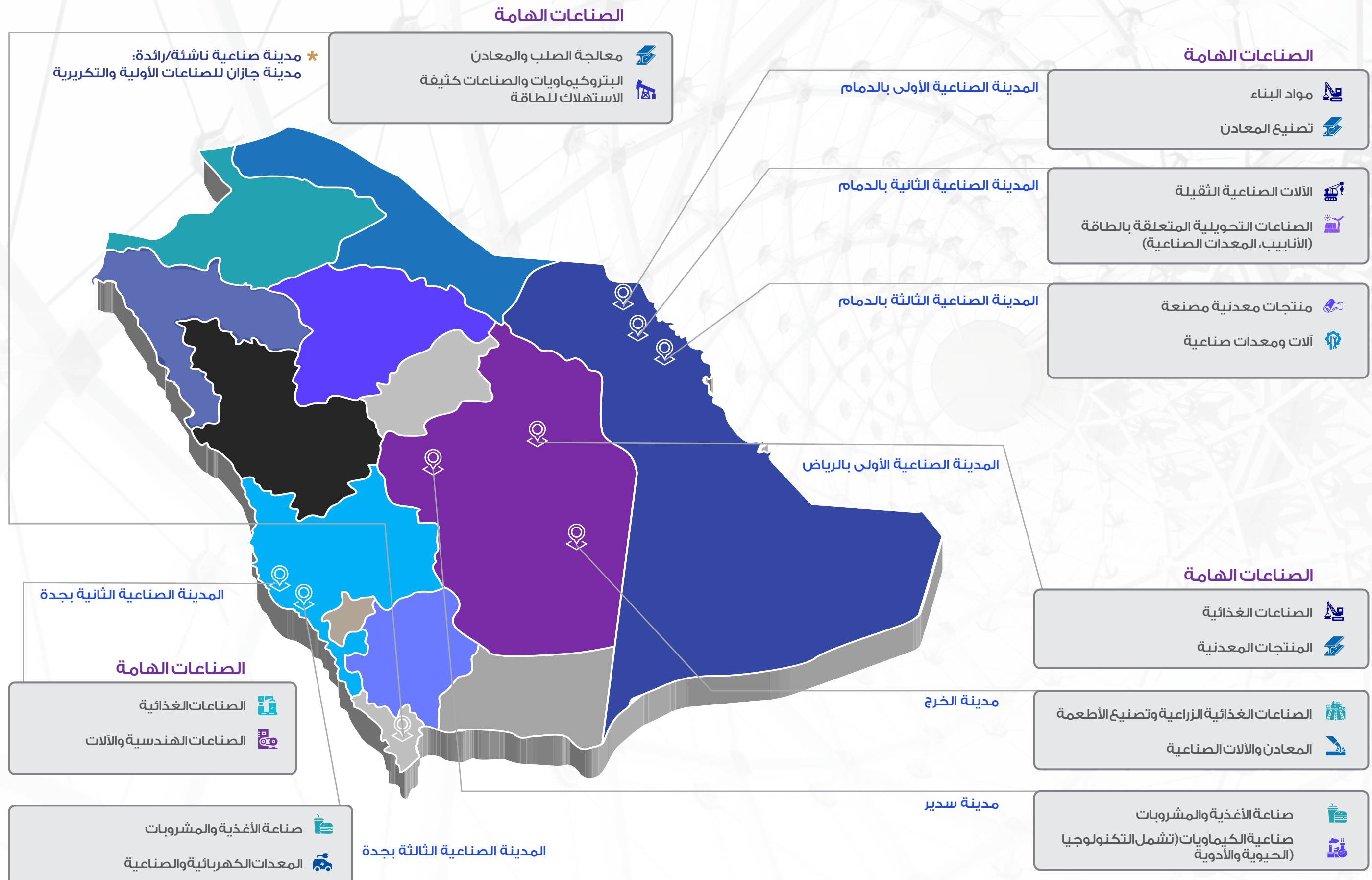
محمد أوبس زبير
مدير أول

"لم يعد التحول الصناعي في
المملكة العربية السعودية
مجرد فكرة، بل أصبح نظاماً
بيئياً مرئياً من التجمعات
المتراصة. وقد أصبحت الرياض
وجدة والدمام ركائز لشبكة
تصنيع وطنية تجمع بين حجم
الخدمات اللوجستية والعمالة
الماهرة وعمق السياسات في
إطار رؤية ٢٠٣٠."

المدن الصناعية الرئيسية تحت المجهر



التوزيع الجغرافي للمدن الصناعية الرئيسية السعودية التي تشرف عليها "مدن"

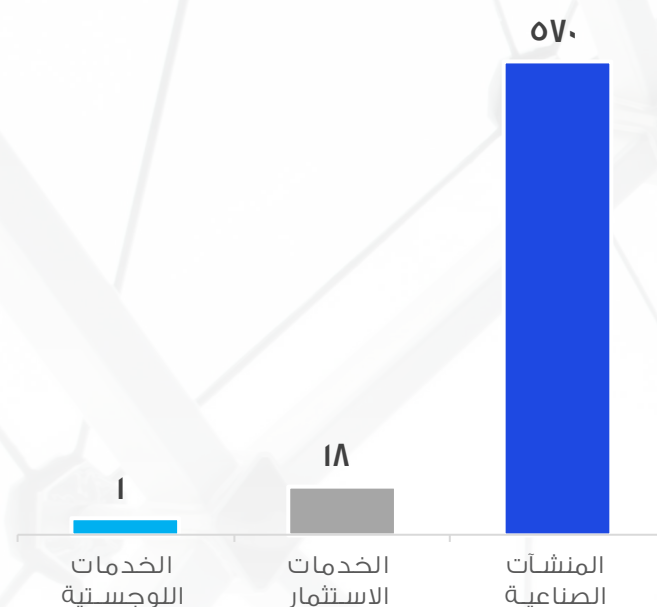


مدينة الخرج: المدن الصناعية الرائدة التي تقود نمو الصناعة

المدينة الصناعية بالخرج (٢٠٠٩)

تكوين الاستخدامات التشغيلية الأساسية

معدل الإشغال الصناعي



كبار الشاغلين

- شركة البنيان للصلب
- الشركة الوطنية للحاويات
- شركة STA الصناعية
- شركة جوتن السعودية المحدودة
- شركة كيورولايف المحدودة

المساحات المطورة
٢٤ مليون متر مربع

القطاعات الصناعية الرئيسية
الأغذية والمعادن والكيماويات

عدد الموظفين
٣٠,٩٨

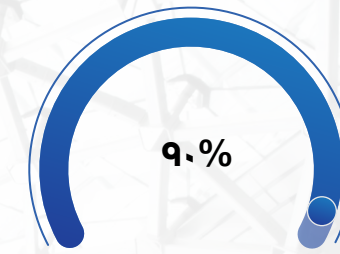
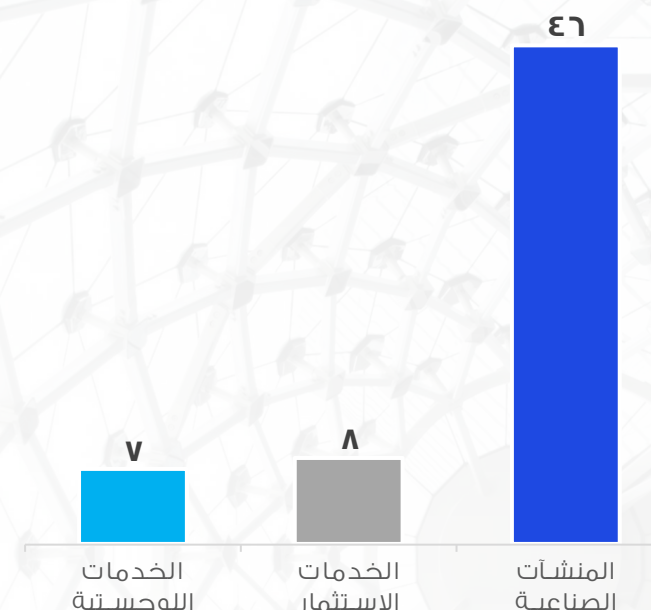
المدينة الصناعية الأولى بالرياض والمدينة الصناعية في سدير:

المدن الصناعية الرائدة التي تقود التنمية الصناعية

المدينة الصناعية الأولى بالرياض - الصناعية القديمة (١٩٧٣)

تكوين الاستخدامات التشغيلية الأساسية

معدل الإشغال الصناعي



كبار الشاغلين

- شركة أخشاب العالم للتجارة والمقاولات
- شركة عباقر للصناعة والاستثمار
- شركة ربيعة الربيعية

المساحات المطورة
٥٠٠,٠٠٠ متر مربع

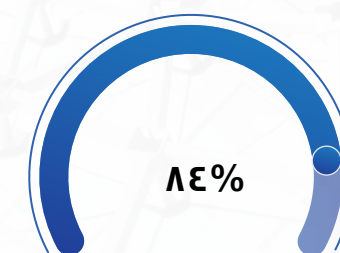
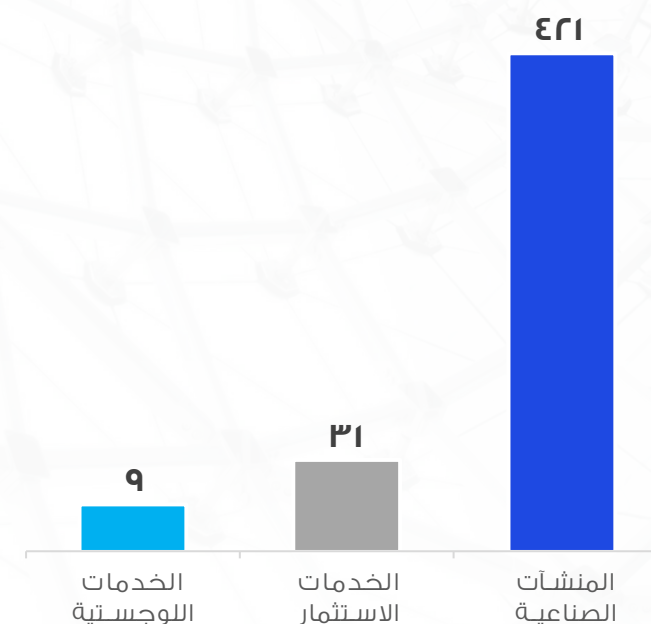
القطاعات الصناعية الرئيسية
الأغذية والمعادن والكيماويات

عدد الموظفين
٣,٤٤٩

مدينة سدير للصناعة والأعمال (٢٠٠٩)

تكوين الاستخدامات التشغيلية الأساسية

معدل الإشغال الصناعي



كبار الشاغلين

- شركة الصناعات التكنولوجية السعودية (مصنع الأنسولين)
- شركة باين للتكنولوجيا الحيوية المحدودة
- شركة أمريكانا
- الشركة السعودية الكويتية للمواد الغذائية

المساحات المطورة
١٦.٩ مليون متر مربع

القطاعات الصناعية الرئيسية
الأغذية والمعادن والكيماويات

عدد الموظفين
٣٧,٩١٤



معالي المهندس خالد بن محمد السالم
رئيس الهيئة الملكية للجبيل وينبع

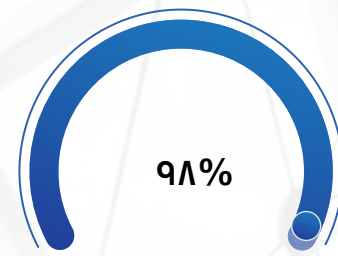
"أصبحت الهيئة السعودية للمدن الصناعية ومناطق التقنية (مدن) إحدى ركائز رؤية السعودية ٢٠٣٠، بصفتها محركاً للصناعة، حيث تشرف على ٣٥ مدينة صناعية في أنحاء المملكة، وذلك من خلال مبادرات محددة من قبل برنامج تطوير الصناعة الوطنية والخدمات اللوجستية".

المدام الأولى والثانية: مدن صناعية راسخة تدعم نمو المصانع

المدينة الصناعية الأولى في الدمام (١٩٧٣)

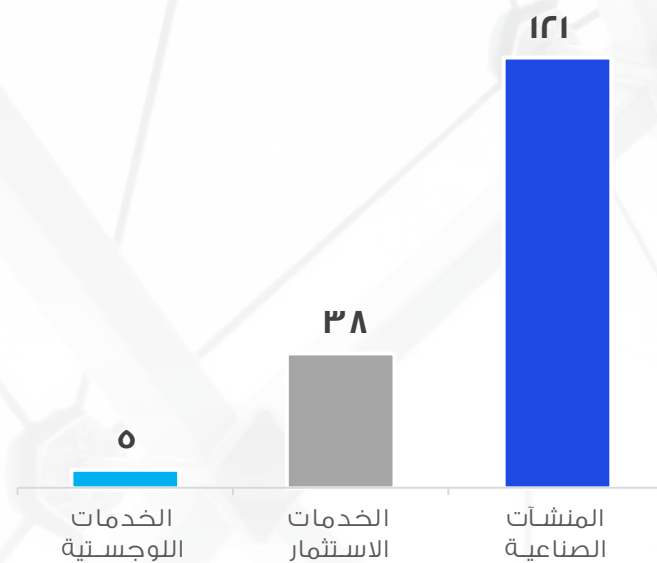
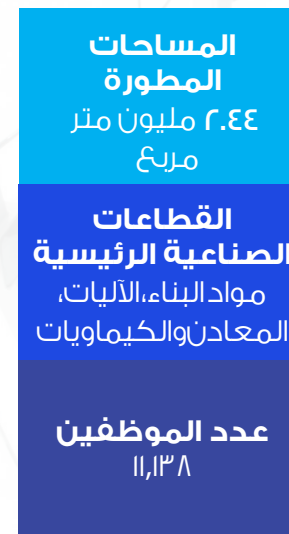
تكوين الاستخدامات التشغيلية الأساسية

معدل الإشغال الصناعي



كبار الشاغليين

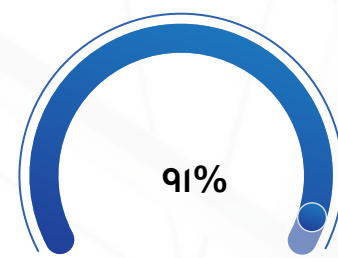
- شركة الصناعات الكهربائية
- شركة مجموعة الزامل للصلب القابضة المحدودة



المدينة الصناعية الثانية في الدمام (١٩٧٨)

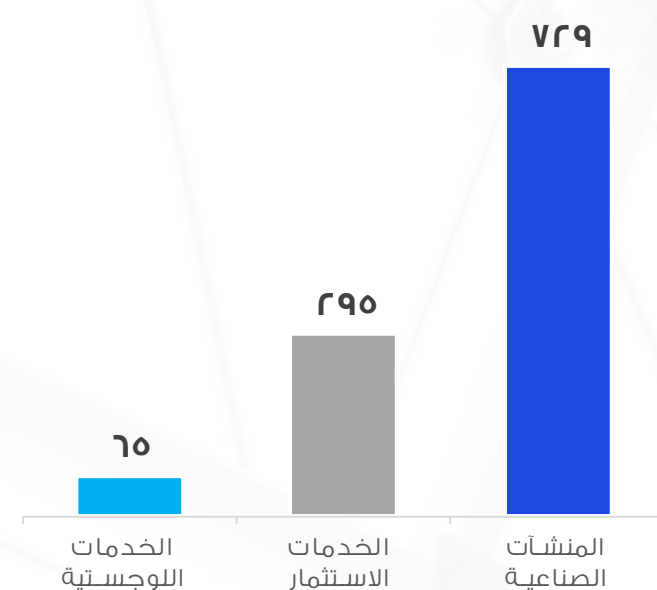
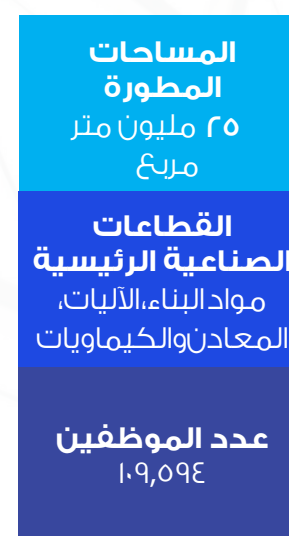
تكوين الاستخدامات التشغيلية الأساسية

معدل الإشغال الصناعي



كبار الشاغليين

- شركة ويلسبون بايب
- شركة سيمنز للطاقة

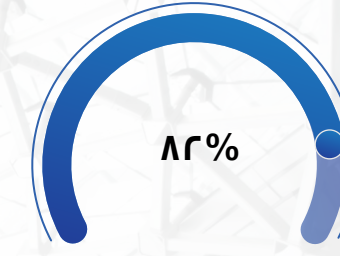


المدن الصناعية الثانية والثالثة في جدة: مدن صناعية راسخة تدعم التنمية الصناعية

المدينة الصناعية الثانية بجدة (٢٠٠٩)

تكوين الاستخدامات التشغيلية الأساسية

معدل الإشغال الصناعي



كبار الشاغليين

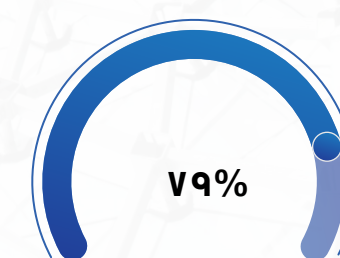
- شركة صناعات المأكولات البحرية
- مصنع صناعات تكنولوجيا الصحراء (الإلكترونيات والتقنيات المتقدمة)



المدينة الصناعية الثالثة في جدة (٢٠١٢)

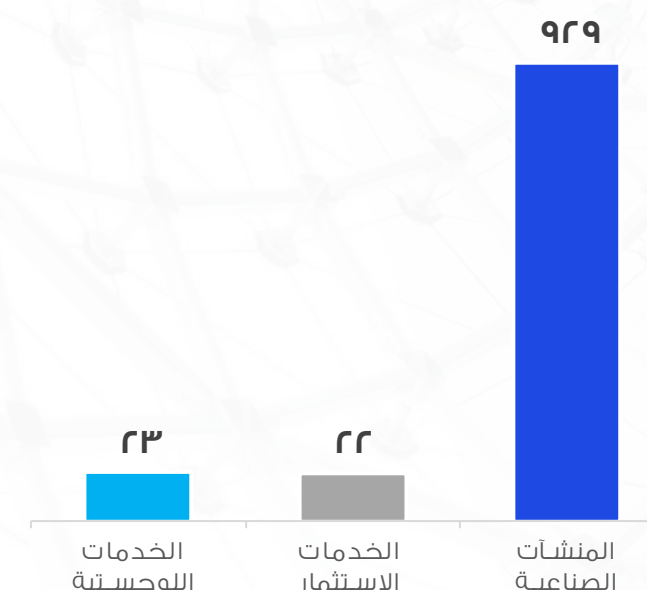
تكوين الاستخدامات التشغيلية الأساسية

معدل الإشغال الصناعي



كبار الشاغليين

- شركة نستله السعودية (لتصنيع الأغذية والمشروبات)
- شركة المنجم للتبريد - تصنيع اللحوم
- شركة أركتيك للصناعات (المعدات الكهربائية والصناعية)



استثمارات محلية وأجنبية كبيرة في المدن الصناعية الرئيسية

المنشأة	الجنسية	مساحة الأرض (متر مربع)	المدينة الصناعية	النشاط الرئيسي
شركة باين للتكنولوجيا الحيوية المحدودة	كوريا الجنوبية	51,822 متر مربع	مدينة سدير للصناعة والأعمال	المنتجات والمستحضرات الدوائية
امريكانا (شركة التنمية الزراعية)	الكويت	101,693 متر مربع	مدينة سدير للصناعة والأعمال	صناعة الأغذية والمشروبات
شركة جوتن السعودية المحدودة	النرويج	74,745 متر مربع	المدينة الصناعية في الخرج	الكيمائيات والمنتجات الكيماوية
الشركة العربية للمأكولات البحرية	البرازيل	13,142 متر مربع	المدينة الصناعية الثانية في جدة	صناعة الأغذية والمشروبات
شركة نستله السعودية	سويسرا	117,727 متر مربع	المدينة الصناعية الثالثة في جدة	صناعة الأغذية والمشروبات
مصانع اركتيك ذ.م.م	الصين	97,111 متر مربع	المدينة الصناعية الثالثة في جدة	صناعة المعدات الكهربائية
شركة تحويل للصناعات المعدنية	المملكة العربية السعودية	205,667 متر مربع	المدينة الصناعية الثالثة في الدمام	منتجات معدنية مصنعة (باستثناء الآلات والمعدات)

المدينة الصناعية بالخرج (٢٠٠٩)

- يتركز الطلب الصناعي في قطاعات الأغذية والمشروبات، والأدوية، والكيمائيات، والمعادن، والمعدات الكهربائية، وهي قطاعات تتماشى مع أولويات التوطين ونمو الاستهلاك والتصدير على المدى الطويل
- في إطار البرنامج الوطني لتطوير البنية التحتية الصناعية، من المتوقع أن يرتفع إسهام قطاع النقل والخدمات اللوجستية في الناتج المحلي الإجمالي من ٦% في عام ٢٠٢١ إلى ١٠% بحلول عام ٢٠٣٠، مع تعزيز المناطق الاقتصادية الخاصة وإصلاحات الاستثمار الأجنبي المباشر لوضوح الاستثمار على المدى الطويل
- إلى جانب الاستحواذ على الأراضي، تشمل فرص خلق القيمة بناء أصول صناعية مصممة حسب الطلب، وتجميع الموردين، وتطوير مشاريع متكاملة لوجستياً تتوافق مع متطلبات المستأجرين

تشهد المدن الصناعية في المملكة العربية السعودية مرحلة توسع مدعومة هيكلياً، تستند إلى توجيهات سياسية، وأهداف طاقة إنتاجية قابلة للقياس، واستيعاب مُثبت في المدن الرئيسية

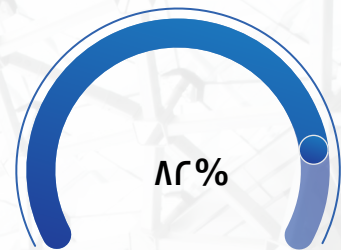
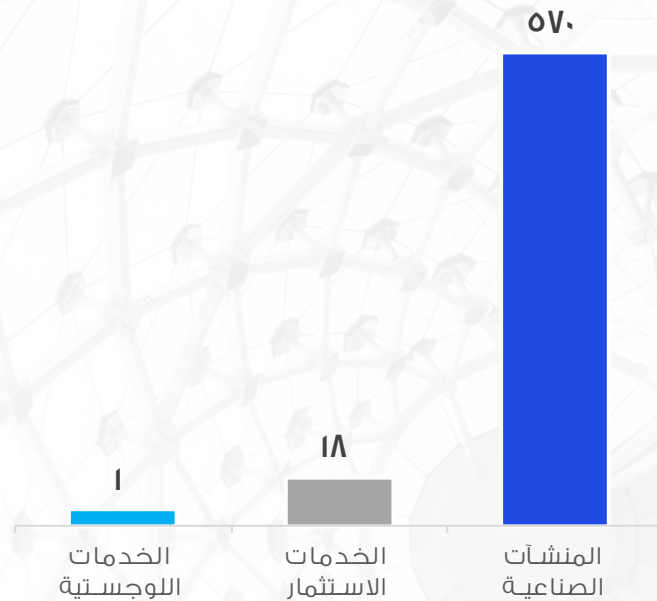
- تستهدف المملكة الوصول إلى ٣٦ ألف مصنع مخصص بحلول عام ٢٠٣٥، مدعومة ببنية تحتية ممكنة، مثل المنطقة اللوجستية متكاملة الخاصة في مطار الرياض، التي تبلغ مساحتها ٣ ملايين متر مربع، والمنطقة اللوجستية الصينية السعودية في جدة، التي تبلغ مساحتها ٤ ملايين متر مربع
- تواصل مدن سدير والخرج وجدة والدمام إظهار إقبال قوي على المصانع، مما يعكس البنية التحتية المتطورة، ومعدلات الإشغال العالية، وانخفاض مخاطر التنفيذ

الدمام ٣: مدن صناعية راسخة تدعم التنمية الصناعية

المنطقة الصناعية الثالثة في الدمام (٢٠١٢)

تكوين الاستخدامات التشغيلية الأساسية

معدل الإشغال الصناعي



كبار الشاغليين

- شركة تياندينغفنغ الشرق الأوسط المحدودة
- شركة عريب الصناعية المتحدة
- شركة تحويل للصناعات المعدنية

المساحات المطورة
١٠ مليون متر مربع

القطاعات الصناعية الرئيسية
مواد البناء، الآليات، المعادن والكيمائيات

عدد الموظفين
٢٠,٤٥٧

"تلتزم مدن بتمكين القطاع الصناعي ودفع عجلة التنمية المستدامة بما يتماشى مع رؤية السعودية ٢٠٣٠، مدفوعة بالابتكار والشراكة ودعم قيادتنا الرشيدة."

المهندس ماجدين رافد العرقوبي
الرئيس التنفيذي الهيئة السعودية للمدن الصناعية (مدن)

2026

تواصل معنا

لمزيد من المعلومات والتوضيح والمناقشة بشأن المحتويات، يرجى الاتصال بفريق الاستشارات الاستراتيجية العقارية لدينا:

محمد عويس زبير

مدير أول

✉ mzubair@insightss.co

عفيفة إقبال

مستشار

✉ aiqbal@insightss.co

أصف إقبال ملك

شريك

✉ mai@insightss.co

نيك ويتفورد

نائب الرئيس الأول

✉ nwhitford@insightss.co

ردا سميع خان

مستشار

✉ rkhan@insightss.co

المملكة المتحدة

الطابق ٣٧، ميدان
EIE كندا الأول، لندن

ليدز، المملكة المتحدة

بارك رو، الطابق الأول، ليدز
LSI oHD، المملكة المتحدة

الإمارات العربية المتحدة

مكتب VII، مبنى أبريس باي
الخليج التجاري، دبي
الإمارات العربية المتحدة

الرياض

برج الأسطورة ١٠٧
طريق الملك فهد، الرياض
المملكة العربية السعودية

جدة

M. ٢, Royal Plaza، مكتب رقم
شارع الأمير سلطان، جدة
المملكة العربية السعودية

أستراليا

صندوق بريد ٦٣٨٧، شارع
هاليفاكس، أدلايد جنوب
أستراليا ٥٠٠٠

نيويورك

شارع وول، الطابق ١٤،
العشرين، نيويورك ١٠٠٥
الولايات المتحدة الأمريكية

Insights

☎ : +966 53 775 0075

✉ : info@insightss.co

🌐 : www.insightss.co/ar

التعامل مع التعقيد وتبسيط النجاح